

OCA POKYN

CIEĽ:

- Zadať viac pokynov naraz (napríklad limitný pokyn a zároveň stop pokyn) pre jednu pozíciu

VYSVETLENIE:

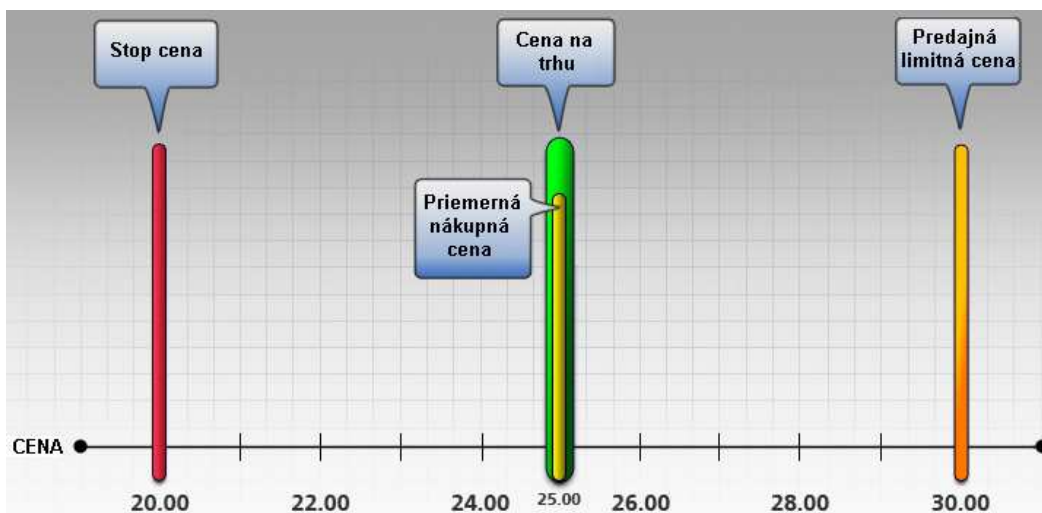
OCA pokyn (One Cancels All – jeden zruší ostatné) patrí tiež do skupiny tzv. inteligentných pokynov. Ide o pokyn, ktorý sa zadáva, keď chcete napríklad predáť cenné papiere buď s vopred určeným ziskom alebo presne stanovenou stratou. Nemusíte neustále sledovať vývoj ceny Vašej akcie z obavy, aby Vám náhodou neušlo, že sa akcia dostala do zisku, ktorý ste mohli vybrať alebo naopak, aby sa akcia nedostala do veľkej straty, ktorú ste mohli obmedziť včasným predajom. Pomocou OCA pokynu si jednoducho zadáte dva pokyny - limitný pokyn a zároveň aj stop pokyn, pričom po realizácii jedného sa druhý automaticky zruší.


NÁLEŽITOSTI OCA POKYNU:

Pokyn je možné zadať iba na predaj pozície v kombinácii **LIMITNÝ POKYN** (nastavený ako „take profit“) a **STOP POKYN** (trhový alebo limitný). Klient zadáva dva štandardné pokyny, pričom pred ich zadaním špecifikuje, že sa jedná o OCA pokyny.

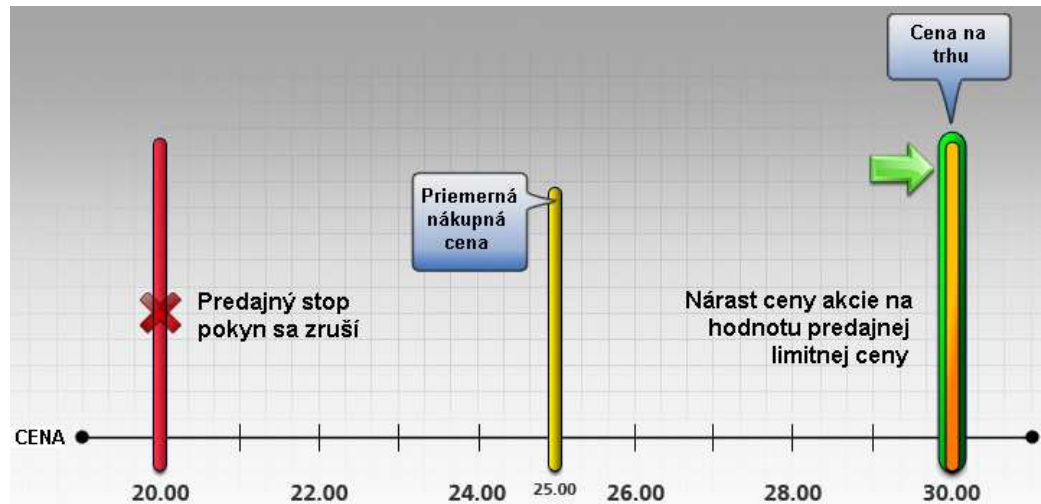
PRÍKLAD:

Máte nakúpené akcie XY za cenu 25 USD, pričom v rámci Vašej investičnej stratégie chcete realizovať zisk vo výške 20% a v prípade poklesu ceny akcií, chcete uzavrieť pozíciu pri strate 20%. Zadáte si preto OCA pokyn, v ktorom si zadáte jeden limitný pokyn na 30 USD ($25 \text{ USD} + 20\%$) a druhý „stratový“ stop pokyn so stop cenou 20 USD ($25 \text{ USD} - 20\%$).





V prípade, že počas platnosti tohto pokynu sa akcia XY dostane na cenu 30 USD, zadaný stop pokyn sa zruší a Váš pokyn sa predá za zadanú limitnú cenu 30 USD, prípadne lepšiu..



V opačnom prípade, ak cena akcie XY klesne na hodnotu 20 USD, zadaný limitný pokyn sa zruší a realizuje sa Vami zadaný stop pokyn na cene 20 USD.

