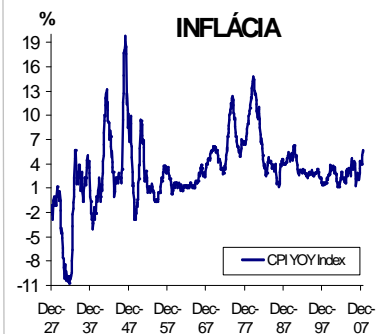
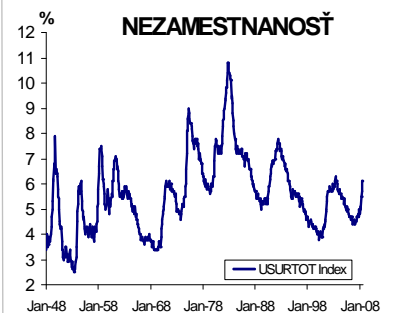
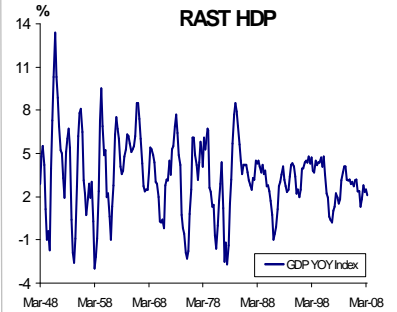


Rok 2008 sa zapíše do histórie

Rok 2008 sa zapíše do histórie ako jeden z najvolatilnejších rokov v histórii akciových trhov. Naposledy v roku 1937 v závere hospodárskej krízy v USA oslaboval od začiatku roka index Dow Jones viac ako 35 percent. 10. októbra 2008 predstavoval výnos Dow Jones Industrial Average mínus 40.6 percenta. Od svojho maxima takmer na rok presne z 11. októbra 2007 z úrovne 14 198 bodov potom pokles predstavoval viac ako 44 percent. Aktuálny makroekonomický vývoj spolu s vývojom na burzách vo svete paradoxne pripomína práve obdobie roku 1937 až jar 1938, vtedy prešiel akciový index Dow Jones korekciou 49.1 percenta počas jedného roka. Podobne aj súčasné americké hospodárstvo sa spamätáva z technologickej bubliny na Wall Street v rokoch 1995 až 2000. Aktuálnu situáciu by sme tak mohli prirovnať k situácii z jari 1938, keď 31. marca dosiahol index dno na úrovni 98 bodov. Nasledovala však rally na úroveň takmer 160 bodov čo znamenalo nárast o 59.8 percenta. Podobne korekcia z rokov 1973 až 1974 keď akciové trhy poklesli o 44.7 percenta v dôsledku nestability a vysokého rastu cien ropy na svetových trhoch. Po 4 mesiacoch stagnácie na úrovniach okolo 580 bodov v závere roka 1974, nasledovala v roku 1975 na akciových trhoch opäť rally a index Dow Jones posilnil z úrovni okolo 580 bodov na viac ako 1000 bodov, čo predstavovalo rast o viac ako 75 percent. Samozrejme vývoj na akciových trhoch môže byť tento krát v dôsledku poklesu cien domov v USA o čosi rozdielny. Avšak vyššie spomínané dva príklady, ktoré predstavujú to najhoršie, čo sme za posledných 100 rokov na burze zažili, signalizujú, že v horizonte jedného roka by sa aj vďaka obrovským balíčkom podpôr zo strany USA, EU a Japonska pre bankový sektor v objeme takmer 2 biliónov dolárov, mali trhy z poklesov v posledných mesiacoch zotaviť.

Grafy hlavných amerických makroúdajov



VYPRACOVALI

Ing. PhDr. Vladimír Gešperík

Predseda predstavenstva

CAPITAL MARKETS, o.c.p., a.s.

Štúrova 6, 811 02 Bratislava

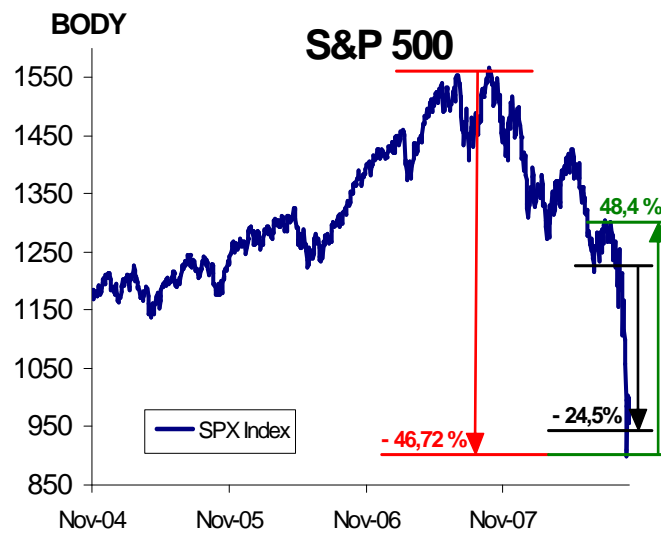
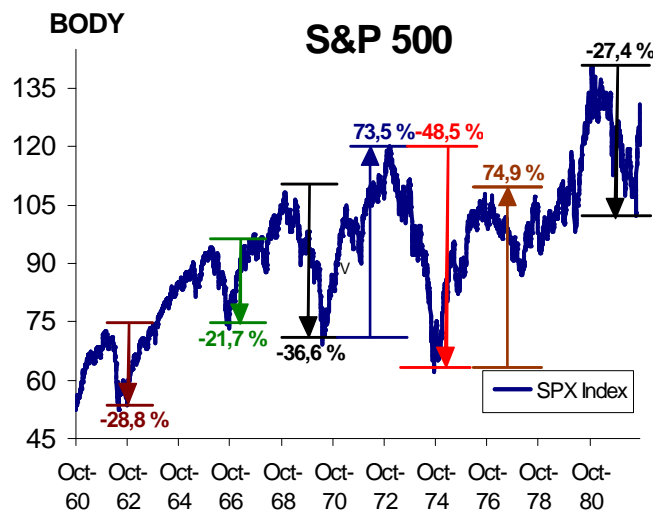
tel: +421 2 2070 6880

e-mail: info@capitalmarkets.sk

www.capitalmarkets.sk

Upozornenie! Všetky obchody s cennými papiermi môžu viesť ako k ziskom, tak i k stratám. Všetky informácie týkajúce sa pravidiel vypracúvania a šírenia investičných odporúčaní podľa §132e až § 132n zákona 566/2001 o cenných papieroch nájdete na www.capitalmarkets.sk/ID. Dohľad nad činnosťou spoločnosti CAPITAL MARKETS, o.c.p., a.s. vykonáva Národná banka Slovenska. Zdroj informácií: Bloomberg.

Výkyvy na indexe S&P 500



Grafy meny a vybraných komodít

