

## LETECKÝ PRIEMYSEL

### Ako vták Fénix

16. novembra 1909 bola založená prvá letecká spoločnosť, ktorá využívala Zeppelin na prepravné komerčné účely. Jednalo sa o spoločnosť DELAG Deutsche Luftschiffahrts-Aktiengesellschaft. Medzi ďalšie letecké spoločnosti, ktoré patrili k historicky prvým boli: Aircraft Transport and Travel, Chalk's Ocean Airways, Det Danske Luftfartselskab, Société des lignes Latécoère, Svenska Lufttrafik. K dnešnému dňu, však už žiadna z týchto spoločností neexistuje. Jednou z prvých leteckých spoločností, ktoré fungujú dodnes je holandská spoločnosť KLM (založená 7. októbra 1919), ktorá sa ale v roku 2004 zlúčila s Air France. Druhou historicky najstaršou spoločnosťou existujúcou dodnes je austrálska spoločnosť Qantas, ktorá bola založená 16. novembra 1920.

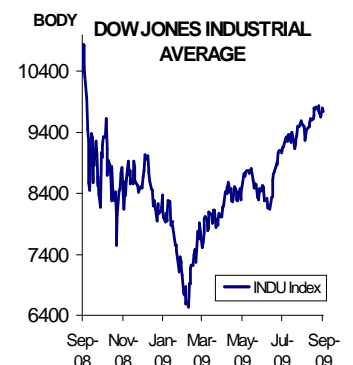
Medzi americké letecké spoločnosti, ktoré za posledné roky zbankrotovali a ukončili svoju činnosť patria:

- Western Pacific Airlines (Február 1998)
- Access Air (November 1999)
- Midway Airlines (Júl 2002)
- National Airlines (November 2002)
- Florida Coastal Airlines (Február 2006)
- Skybus (Apríl 2008)

Spoločnosti, ktoré sa dostali do bankrotu a pod „článok 11“ a pokračujú vo svojej činnosti: United Airlines, Continental Airlines, America West, US Airways, Delta Air Lines, and Northwest Airlines.

Aj z uvedených faktov vyplýva, že investícia do akcií spoločností leteckej dopravy zo sebou nesie nemalú dávku rizika. Pokles cien ropy však znamená pre letecké spoločnosti pokles nákladov o 10 až 15 miliárd dolárov pre rok 2009, čo plne kompenzuje predpokladanú stratu z poklesu tržieb v tomto roku o 6 až 8 miliárd dolárov. Pre investorov, ktorí nechcú podstupovať riziko jednej spoločnosti, avšak veria v úspešnú konsolidáciu leteckého priemyslu ako celku, Claymore Advisors LLC, z USA, uviedli na trh verejne obchodovaný otvorený podielový fond ETF, Claymore-NYSE Arca Airlines ETF, s tickerom FAA. Portfólio je tvorené akciami 25 spoločností. 70 percent portfólia tvoria akcie spoločností kótovaných na burzách v USA a 30 percent akcie spoločností obchodovaných na burzách mimo USA.

### Grafy




### VYPRACOVAL

Ing. PhDr. Vladimír Gešperík  
Predseda predstavenstva  
**CAPITAL MARKETS, o.c.p., a.s.**  
Ul. 29. augusta 36, 811 09 Bratislava  
tel: +421 2 2070 6880  
e-mail: [info@capitalmarkets.sk](mailto:info@capitalmarkets.sk)  
[www.capitalmarkets.sk](http://www.capitalmarkets.sk)

Uvedený zoznam akcií nesmie byť chápaný ako investičné odporúčanie, ale iba ako východisko pre ďalšie skúmanie prostredníctvom fundamentálnych metód oceňovania, ako i technickej analýzy vývoja ceny a objemov na burze.

Upozornenie! Všetky obchody s cennými papiermi môžu viesť ako k ziskom, tak i k stratám. Všetky informácie týkajúce sa pravidiel vypracovania a šírenia investičných odporúčaní podľa §132e až §132n zákona 566/2001 o cenných papieroch nájdete na [www.capitalmarkets.sk/ID](http://www.capitalmarkets.sk/ID). Dohľad nad činnosťou spoločnosti CAPITAL MARKETS, o.c.p., a.s. vykonáva Národná banka Slovenska. Zdroj informácií: Bloomberg.



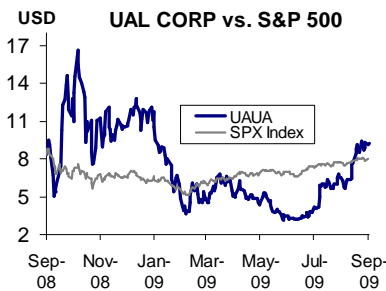
## UAL Corp

### Profil:

UAL Corporation je holdingová spoločnosť. Jej hlavnou dcérskou spoločnosťou je United Air Lines, Inc. Väčšina z príjmov UAL Corporation v roku 2008 bola z operácií tejto

dcérskej leteckej spoločnosti United Air Lines, Inc., ktorá sa zaoberá leteckou prepravou osôb a nákladu prostredníctvom svojich hlavných liniek, ktoré využívajú vysokokapacitné prúdové lietadlá (nad 70 miest) a svojich regionálnych liniek, ktoré využívajú menšie lietadlá (do 70 miest), ktoré sú prevádzkované na základe zmluvy s dopravcami United Express. United Air Lines prevádzkuje viac ako 3300 letov denne do medzinárodných destinácií a po celých Spojených štátoch amerických z centier v Los Angeles, San Francisco, Denver, Chicago a Washington DC. Spoločnosť bola založená v roku 1934 a centrálu má v Chicagu, Illinois.

### Graf:



## US Airways Group Inc

### Profil:

US Airways Group, Inc. je holdingová spoločnosť, ktorej hlavnou podnikateľskou činnosťou je prevádzkovanie siete leteckej dopravy prostredníctvom svojich dcérskych

spoločností: US Airways, Inc., Piedmont Airlines, Inc., PSA Airlines, Inc., Material Services Company, Inc. a Airways Assurance Limited. Spolu tieto spoločnosti v roku 2008 predstavovali približne 91 percent prevádzkových výnosov spoločnosti. Príjmy Carga a ďalších zdrojov predstavovali 9 percent celkových prevádzkových výnosov. V roku 2008 US Airways Group mala približne 55 miliónov cestujúcich na svojich hlavných linkách a poskytovala pravidelne alebo sezónne plánované služby na 135 letiskách. V súčasnosti spoločnosť poskytuje služby na 187 letiskách v Spojených štátoch, Kanade a Latinskej Amerike. Spoločnosť bola založená v roku 1981 a sídli v Tempe, Arizona.

### Graf:



## UAL Corp

### ÚDAJE O AKCII

Cena (2.10.2009, 09:00): 7.21 USD

Burza: NASDAQ  
Bloomberg: UAUU.US  
Trhová kapitalizácia: 1.04 mld. USD  
Priemer. denný objem: 15.2 mil.USD  
Free-float: 93.27%  
P/E: N/A  
Návratnosť kapitálu: N/A  
Zisk na akciu (kľzavý): -12.44 USD  
Dividenda: 0 USD  
Rast tržieb: 0.48%  
Rast zisku: N/A

### OČAKÁVANÉ UDALOSTI

21. október 2009 hospodárske výsledky

### VÝVOJ CENY AKCIE:

52 týždňové maximum 16.73 USD  
52 týždňové minimum 3.07 USD

## US Airways Group Inc

### ÚDAJE O AKCII

Cena (2.10.2009, 09:00): 4.26 USD

Burza: NYSE  
Bloomberg: LCC.US  
Trhová kapitalizácia: 686 mil. USD  
Priemer. denný objem: 6.9 mil.USD  
Free-float: 95.49%  
P/E: N/A  
Návratnosť kapitálu: N/A  
Zisk na akciu (kľzavý): -7.33 USD  
Dividenda: 0 USD  
Rast tržieb: 3.57%  
Rast zisku: N/A

### OČAKÁVANÉ UDALOSTI

23. októbra 2009 hospodárske výsledky

### VÝVOJ CENY AKCIE:

52 týždňové maximum 11.23 USD  
52 týždňové minimum 1.88 USD

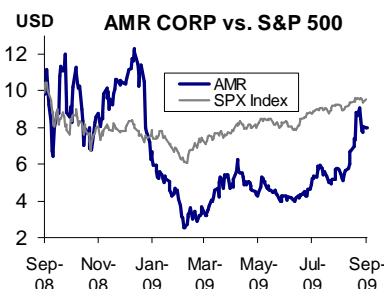
## AMR Corp

### Profil:

AMR Corporation je činná v sektore leteckej dopravy. Jej hlavnou dcérskou spoločnosťou je spoločnosť American Airlines, Inc. V roku 2008 American Airlines, Inc. poskytovala služby v približne 150

destináciách po celej Severnej Amerike, v karibskej oblasti, Latinskej Amerike, Európe a Ázii. AMR Eagle Holding Corporation, stopercentná dcérska spoločnosť AMR Corporation, vlastní dve regionálne letecké spoločnosti: American Eagle Airlines, Inc. a Executive Airlines, Inc. American Airlines má tiež zmluvy s dvoma nezávisle vlastnenými regionálnymi leteckými spoločnosťami, ktoré sú činné pod menom American Connection. Ku dňu 31. decembra 2008 AMR Eagle Holding Corporation prevádzkoval viac ako 1.400 letov denne, ponúkal pravidelnú osobnú dopravu na viac ako 150 destináciách v Severnej Amerike, Mexiku a Karibiku. Spoločnosť AMR Corporation bola založená v roku 1934 a sídli vo Fort Worth v Texase.

### Graf:



## Continental Airlines Inc

### Profil:

Continental Airlines, Inc. je americký letecký dopravca, ktorí sa zaoberá prepravou cestujúcich, nákladu a pošty. Spoločnosť pôsobí v dvoch obchodných segmentoch: hlavné linky a regionálne

linky. Vráťane jej stopercentne vlastnenej dcérskej spoločnosti Continental Micronesia, Inc. a regionálnych liniek prevádzkuje na svoj účet na základe dohôd s inými dopravcami viac ako 2 800 letov denne. Ku dňu 31. decembra 2008 spoločnosť lietala do 120 domácich a 121 medzinárodných destinácií, ktorým tiež ponúkala ďalšie súvisiace služby ponúkané prostredníctvom spojenectva s domácimi a zahraničnými dopravcami. Spoločnosť priamo prevádzkuje 10 kanadských miest, 25 európskych miest, sedem juhoamerických miest a šesť ázijských miest. Okrem toho poskytuje služby v destináciách v Mexiku a Strednej Amerike, v západnom Pacifiku a v japonských mestách. Continental Airlines, Inc. bola založená v roku 1934 a sídli v Houstone, Texas.

### Graf:



## AMR Corp

### ÚDAJE O AKCII

Cena (2.10.2009, 09:00): 7.23 USD

Burza: NYSE  
Bloomberg: AMR.US  
Trhová kapitalizácia: 2.37 mld. USD  
Priemer. denný objem: 14 mil.USD  
Free-float: 98.74%  
P/E: N/A  
Návratnosť kapitálu: N/A  
Zisk na akciu (kľzavý): -4.61 USD  
Dividenda: N/A  
Rast tržieb: 3.62%  
Rast zisku: N/A

### OČAKÁVANÉ UDALOSTI

15. októbra 2009 hospodárske výsledky

### VÝVOJ CENY AKCIE:

52 týždňové maximum 12.47 USD  
52 týždňové minimum 2.41 USD

## Continental Airlines Inc

### ÚDAJE O AKCII

Cena (2.10.2009, 09:00): 15.08 USD

Burza: NYSE  
Bloomberg: CAL.US  
Trhová kapitalizácia: 2.08 mld. USD  
Priemer. denný objem: 21 mil.USD  
Free-float: 99.93%  
P/E: N/A  
Návratnosť kapitálu: -70.69%  
Zisk na akciu (kľzavý): -4.6 USD  
Dividenda: 0 USD  
Rast tržieb: 7.09%  
Rast zisku: N/A

### OČAKÁVANÉ UDALOSTI

21. októbra 2008 hospodárske výsledky

### VÝVOJ CENY AKCIE:

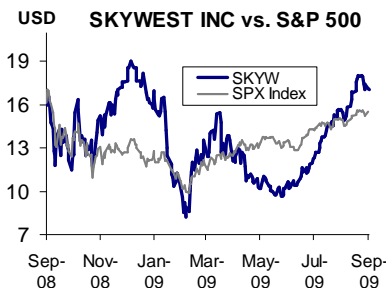
52 týždňové maximum 21.83 USD  
52 týždňové minimum 6.38 USD

## Skywest Inc

### Profil:

SkyWest, Inc., prostredníctvom svojich dcérskych spoločností prevádzkuje regionálne letecké spoločnosti v USA. Spoločnosť tiež ponúka dopravné služby pravidelnej osobnej a nákladnej dopravy v Spojených štátoch, Kanade, Mexiku a Karibiku. Spoločnosť tiež poskytuje služby pozemnej obsluhy rôznym leteckým spoločnostiam. K 31. decembru 2008 prevádzkovala flotilu 442 lietadiel, z ktorých 258 bolo priradených ako Delta, 163 ako United, 12 bolo priradených ako Midwest, a 9 lietadiel bolo priradených ako náhradné lietadlo. Skywest Airlines aktuálne zamestnáva viac ako 10500 zamestnancov vo viac ako 150 mestách v 38 štátoch, 5 kanadských provinciách a 1 v Mexiku. Pre United Express, Delta Connection a Midwest Connect prevádzkuje spoločnosť viac ako 1500 letov denne. SkyWest Inc. bola založená v roku 1972 a sídli v St George, Utah.

### Graf:

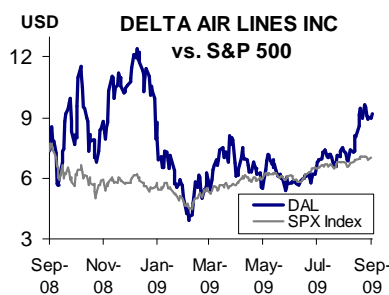


## Delta Air Lines Inc

### Profil:

Delta Air Lines je poskytovateľ leteckých služieb. Spoločnosť zo svojich centier v Atlante, Cincinnati, Detroit, Memphis, Minneapolis-St. Paul, New York-JFK, Salt Lake

### Graf:



City, Paríž - Charles de Gaulle, Amsterdam a Tokio - Narita, Delta a Delta Connection ponúka služby do 370 destinácií v 66 krajinách a obsluhuje viac ako 170 miliónov cestujúcich ročne. Delta tiež ponúka rad výrobkov špeciálne pre malé podniky až veľké korporácie. Marketing aliancií spoločností umožňuje zákazníkom získavať a využívať buď SkyMiles alebo WorldPerks služby na viac ako 16.000 letoch denne. Delta tak ponúka spojenie do 567 destinácií po celom svete v 112 krajinách. Zákazníci si môžu objednať lety, kontrolovať batožinu, tlačiť letenky, či letový poriadok na webe delta.com. Spoločnosť bola založená v roku 1924 a sídli v Atlante, Georgia.

## Skywest Inc

### ÚDAJE O AKCII

Cena (2.10.2009, 09:00): 15.98 USD

Burza: NASDAQ  
Bloomberg: SKYW.US  
Trhová kapitalizácia: 888 mil. USD  
Priemer. denný objem: 2.5 mil. USD  
Free-float: 96.82%  
P/E: 10.44  
Návratnosť kapitálu: 8.96%  
Zisk na akciu (kľzavý): 1.53 USD  
Dividenda: 0.13 USD  
Rast tržieb: 3.61%  
Rast zisku: -29.06%

### OČAKÁVANÉ UDALOSTI

5. október 2009 hospodárske výsledky

### VÝVOJ CENY AKCIE:

52 týždňové maximum 19.25 USD  
52 týždňové minimum 8.17 USD

## Delta Air Lines Inc

### ÚDAJE O AKCII

Cena (2.10.2009, 09:00): 8.14 USD

Burza: NYSE  
Bloomberg: DAL.US  
Trhová kapitalizácia: 6.33 mld. USD  
Priemer. denný objem: 19 mil. USD  
Free-float: 93.52%  
P/E: N/A  
Návratnosť kapitálu: -162.41%  
Zisk na akciu (kľzavý): -1.65 USD  
Dividenda: 0 USD  
Rast tržieb: 18.5%  
Rast zisku: N/A

### OČAKÁVANÉ UDALOSTI

22. október 2009 hospodárske výsledky

### VÝVOJ CENY AKCIE:

52 týždňové maximum 12.65 USD  
52 týždňové minimum 3.52 USD

## Gol Linhas Aereas Inteligentes SA

### Profil:

GOL Linhas Aereas S.A. je nízkonákladová letecká spoločnosť v Brazílii. Tieto aerolinky poskytujú najmä služby na trasách medzi veľkými mestami Brazílie,

ale aj veľkými mestami v Južnej Amerike. Ku dňu 31. decembra 2008 spoločnosť prevádzkovala flotilu 106 lietadiel Boeing 737. Ku dňu 31. decembra 2008 spoločnosť ponúkala viac ako 736 letov denne do 59 destinácií, ktoré spájajú najdôležitejšie mestá v Brazílii, rovnako ako hlavné destinácie v Argentíne, Bolívii, Čile, Kolumbii, Paraguaji, Peru, Uruguaji a Venezuele. Spoločnosť zamestnáva približne 17000 zamestnancov. Akcie GOL Linhas Aereas S.A. sa na americkej burze obchodujú formou ADR. GOL Linhas Aereas S.A. bola založená v roku 2001 a sídli v Sao Paulo, Brazília.

### Graf:



## Gol Linhas Aereas Int.

### ÚDAJE O AKCII

Cena (2.10.2009, 09:00): 9.9 USD

Burza: NYSE  
 Bloomberg: GOL.US  
 Trhová kapitalizácia: 2.26 mld. USD  
 Priemer. denný objem: 3.7 mil.USD  
 Free-float: 55.43%  
 P/E: N/A  
 Návratnosť kapitálu: -71.17%  
 Zisk na akciu: -1.61 USD  
 Dividenda: 0 USD  
 Rast tržieb: 28.97%  
 Rast zisku: N/A

### OČAKÁVANÉ UDALOSTI

2. november 2009 hospodárske výsledky

### VÝVOJ CENY AKCIE:

52 týždňové maximum 11.53 USD  
 52 týždňové minimum 2.78 USD

## Southwest Airlines Co

### Profil:

Southwest Airlines Co. je americká letecká spoločnosť, ktorá poskytuje pravidelnú leteckú dopravu hlavne po celých USA. Ku dňu 31. decembra 2008 spoločnosť prevádzkovala 537 lietadiel Boeing 737 a

poskytovala služby v 64 mestách v 32 štátoch po celých Spojených štátoch. Spoločnosť sa zameriava predovšetkým na typ služieb point-to-point (on-line vybavenie na automatoch bez obsluhy), a menej na služby typu hub-a-spoke (prepážkové vybavovanie leteniek prostredníctvom operátorky). Ku dňu 31. decembra 2008 spoločnosť obsluhovala 438 miest službou point-to-point. Približne 78 percent zákazníkov spoločnosti uprednostňuje túto lacnejšiu možnosť on-line a non-stop kupovania leteniek. Spoločnosť uprednostňuje prevažne krátke lety s vysokou frekvenciou. Doplňuje to službami na stredných a dlhých tratiach, vrátane transkontinentálnych letov. Priemerná dĺžka letu v roku 2008 bola 636 míľ s priemernou dĺžkou letu cca. 1.8 hodiny. Spoločnosť bola založená v roku 1967 a sídli v Dallase, Texas.

### Graf:



## Southwest Airlines Co

### ÚDAJE O AKCII

Cena (2.10.2009, 09:00): 8.99 USD

Burza: NYSE  
 Bloomberg: LUV.US  
 Trhová kapitalizácia: 6.66 mld. USD  
 Priemer. denný objem: 22.7 mil.USD  
 Free-float: 99.44%  
 P/E: 40.86  
 Návratnosť kapitálu: 2.99%  
 Zisk na akciu (kľzavý): 0.22 USD  
 Dividenda: 0.02 USD  
 Rast tržieb: 11.78%  
 Rast zisku: -72.4%

### OČAKÁVANÉ UDALOSTI

15. október 2009 hospodárske výsledky

### VÝVOJ CENY AKCIE:

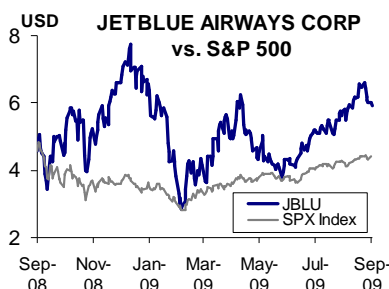
52 týždňové maximum 14.97 USD  
 52 týždňové minimum 4.95 USD

## JetBlue Airways Corp

### Profil:

JetBlue Airways Corporation je osobná letecká spoločnosť, ktorá poskytuje základníkom v prvom rade služby dvojbových trás. V priebehu roka končiaceho 31. decembra 2008, spoločnosť poskytovala 52 destinácií v 19 štátoch, Portoriku, a piatich krajinách v Karibiku a Latinskej Ameriky, a prevádzkovala viac ako 600 letov denne s flotilou 107 lietadiel Airbus A320 a 35 lietadiel EMBRAER 190. Väčšina z jej letov majú ako štart alebo cieľ, jedno z jej ťažiskových miest: Boston, Fort Lauderdale, Los Angeles/Long Beach, New York/JFK, alebo Orlando. V priebehu roka 2008 jej činnosť spočívala predovšetkým v preprave cestujúcich na svojich lietadlách v rámci Spojených štátov, vrátane Portorika, čo predstavovalo 92.5 percenta jej kapacity. V januári 2009 JetBlue začala lietať do Bogoty v Kolumbii. JetBlue lietadlá sú vybavené koženými sedadlami.

### Graf:



## Alaska Air Group Inc

### Profil:

Alaska Air Group, Inc. je holdingová spoločnosť a pôsobí prostredníctvom svojich dcérskych spoločností Alaska Airlines, Inc. (Aljaska) a Horizon Air Industries, Inc (Horizon). Spoločnosť zabezpečuje leteckú prepravu pre približne 25 miliónov cestujúcich ročne, do takmer 100 destinácií. Taktiež poskytuje tovarové a poštové služby, predovšetkým v štáte Aljaska a na západnom pobreží. K 31. decembru 2008 Aljaska prevádzkovala flotilu lietadiel všetkého druhu s priemernou dĺžkou cesty pasažiera 1113 míľ. K 31. decembru 2008 Horizon prevádzkoval turbovrtuľové a prúdové lietadlá a jeho priemerná dĺžka cesty pasažierov bola 357 míľ. Spoločnosť zamestnáva viac ako 12 tisíc zamestnancov, založená bola v roku 1932 a sídlom je Seattle vo Washingtone.

### Graf:



## JetBlue Airways Corp

### ÚDAJE O AKCII

Cena (2.10.2009, 09:00): 5.47 USD

Burza: NASDAQ  
 Bloomberg: JBLU.US  
 Trhová kapitalizácia: 1.64 mld. USD  
 Priemer. denný objem: 12.5 mil.USD  
 Free-float: 97.34%  
 P/E: N/A  
 Návratnosť kapitálu: -6.62%  
 Zisk na akciu (kľzavý): -0.04 USD  
 Dividenda: 0 USD  
 Rast tržieb: 19.21%  
 Rast zisku: N/A

### OČAKÁVANÉ UDALOSTI

23. október 2009 hospodárske výsledky

### VÝVOJ CENY AKCIE:

52 týždňové maximum 7.74 USD  
 52 týždňové minimum 2.81 USD

## Alaska Air Group Inc

### ÚDAJE O AKCII

Cena (2.10.2009, 09:00): 25.47 USD

Burza: NYSE  
 Bloomberg: ALK.US  
 Trhová kapitalizácia: 894 mil. USD  
 Priemer. denný objem: 4.4 mil.USD  
 Free-float: 99.55%  
 P/E: 15.34  
 Návratnosť kapitálu: -16.11%  
 Zisk na akciu (kľzavý): 1.66 USD  
 Dividenda: 0 USD  
 Rast tržieb: 4.47%  
 Rast zisku: N/A

### OČAKÁVANÉ UDALOSTI

22. októbra 2009 hospodárske výsledky

### VÝVOJ CENY AKCIE:

52 týždňové maximum 30.95 USD  
 52 týždňové minimum 13.54 USD

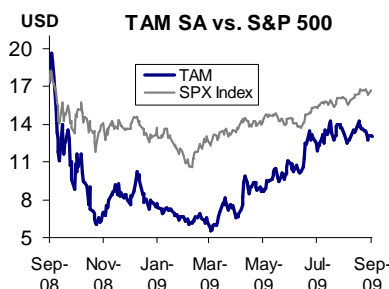
## Tam SA

### Profil:

TAM S.A. sa zaoberá poskytovaním pravidelnej leteckej dopravy na domácom brazílskom trhu a tiež na medzinárodnom trhu prostredníctvom svojich dcérskych spoločností TAM Linhas Aereas S.A. (TAM

Linhas Aereas) a Transportes Aereos del Mercosur S.A. (TAM Mercosur). Spoločnosť prevádzkuje predovšetkým pravidelnú osobnú a nákladnú leteckú dopravu na 42 linkách, popri 37 domácich linkách, ktoré obsluhuje prostredníctvom regionálnych aliancií s inými leteckými spoločnosťami. Priamo obsluhuje 18 medzinárodných destinácií a ponúka spojenie do ďalších destinácií prostredníctvom obchodných dohôd s United Airlines, Lufthansa, TAP, LAN a iných aeroliniiek. V roku 2008 mala spoločnosť približne 25.6 milióna cestujúcich na vnútroštátnych letoch a približne 4.5 milióna cestujúcich na medzinárodných linkách. V roku 2008 spoločnosť vstúpila do Star Alliance. Spoločnosť bola založená v roku 1997 a sídli v Sao Paulo, Brazília.

### Graf:



## Tam SA

### ÚDAJE O AKCII

Cena (2.10.2009, 09:00): 12.85 USD

Burza: NYSE  
Bloomberg: TAM.US  
Trhová kapitalizácia: 1.93 mld. USD  
Priemer. denný objem: 4.3 mil.USD  
Free-float: 74.5%  
P/E: N/A  
Návratnosť kapitálu: -128.33%  
Zisk na akciu (kľzavý): -2.11 USD  
Dividenda: 0.27 USD  
Rast tržieb: 29.94%  
Rast zisku: N/A

### OČAKÁVANÉ UDALOSTI

5. november 2009 hospodárske výsledky

### VÝVOJ CENY AKCIE:

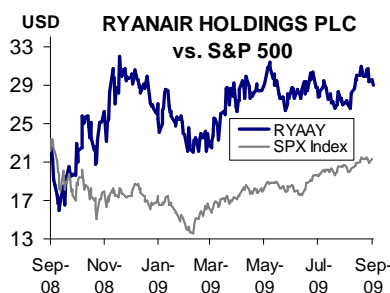
52 týždňové maximum 19.53 USD  
52 týždňové minimum 5.27 USD

## Ryanair Holdings PLC

### Profil:

Ryanair Holdings PLC je holdingovou spoločnosťou pre Ryanair Limited. Ryanair prevádzkuje nízkonákladové lety, plánované lety pre osobnú dopravu na krátke trate, point-to-point lety v Európe a Maroku z ich leteckých základní v mestách Dublin, Londýn, Glasgow, Brusel, Frankfurt, Miláno, Stockholm, Rím, Barcelona, Nottingham East Midlands, Liverpool, Shannon, Pisa, Cork, Marseille, Madrid, Bremen, Dusseldorf, Bristol, Alicante, Belfast, Bournemouth, Birmingham, Kerry, Edinburgh, Reus, Alghero, Cagliari, Trapani, Bologna a Pescara. K 30. júnu 2009 Ryanair Holdings PLC prevádzkoval viac ako 1200 plánovaných letov na krátke trasy obsluhujúc 145 miest v Európe a Maroku s flotilou 196 lietadiel. Spoločnosť má centrálu v Dubline, Írsko.

### Graf:



## Ryanair Holdings PLC

### ÚDAJE O AKCII

Cena (2.10.2009, 09:00): 28.91 USD

Burza: NASDAQ  
Bloomberg: RYAA.Y.US  
Trhová kapitalizácia: 8.5 mld. USD  
Priemer. denný objem: 6.7 mil.USD  
Free-float: 94.74%  
P/E: 108.35  
Návratnosť kapitálu: -6.87%  
Zisk na akciu: 0.04 USD  
Dividenda: 0 USD  
Rast tržieb: 7.41%  
Rast zisku: N/A

### OČAKÁVANÉ UDALOSTI

2. november 2009 hospodárske výsledky

### VÝVOJ CENY AKCIE:

52 týždňové maximum 32.87 USD  
52 týždňové minimum 15.69 USD