

MEXIKO

Spojené štáty mexické, ako znie celý názov Mexika, je latinskoamerický štát v južnej časti Severnej Ameriky medzi Karibským morom, Mexickým zálivom a Tichým oceánom. Rozloha štátu je 1 972 547 km². Na severe má hranice so Spojenými štátmi americkými, na juhu s Guatemalou a Belize. Pobrežie má dĺžku 9 330 kilometrov. Hlavným mestom je Ciudad de México (Mexico City). Krajina má takmer 110 miliónov obyvateľov, je federálnou republikou rozdelenou na 31 štátov a federálny dištrikt. Úradným jazykom je španielčina. Okrem kontinentálnej časti patrí Mexiku tiež 277 ostrovov v Tichom oceáne a 174 ostrovov v Karibskom mori a Mexickom zálive.

Mexiko a krízy v 20. storočí

Makroekonomická politika zo 70. rokov minulého storočia ponechala Mexiko v situácii, kedy bolo značne zraniteľné voči externým vplyvom. Preto na začiatku 80. rokov na Mexiko dopadla najhoršia ekonomická kríza od začiatku minulého storočia. Problémom pre Mexiko boli klesajúce ceny ropy, vysoké úrokové sadzby vo svete, rastúca inflácia, chronicky nadhodnotená peso a tým pádom výrazne sa horšiaca platobná bilancia. To všetko podnietilo masívny únik kapitálu von z krajiny. Mexická vláda bola doslova prinútená pristúpiť k devalvácii tamojšej meny, a to hneď tri krát v priebehu roka 1982. Devalvácia ďalej podnecovala infláciu a zabránila oživeniu v krátkom čase. Okrem toho devalvácia spôsobila rapidný pokles reálnych miezd a zvýšila zaťaženie súkromného sektora pri splácaní svojich záväzkov v amerických dolároch. Odrizanie od možnosti ďalších úverov spôsobilo, že vláda vyhlásila nedobrovoľné moratórium na splátky dlhu v auguste 1982 a nasledujúci mesiac oznámila znárodnenie súkromného mexického bankového systému.

Vtedajší prezident Mexika, Miguel de la Madrid, musel znížiť drasticky verejné výdavky, musel stimulovať export a podporovať hospodársky rast, aby sa mu podarilo zlepšiť obchodnú bilanciu. Následné obdobie bolo pre krajinu náročné, ekonomika sa dostávala do solídnej kondície veľmi pomaly. Ekonomika bola dusená zvnútra príliš vysokými úrokovými sadzbami a len vzácnou možnosťou získať akýkoľvek úver. Na jednej strane bola nutnosť držať úrokové sadzby vysoko, aby tlmilo Mexiko inflačné tlaky a aby vďaka vysokým úrokovým sadzbám zamedzila ešte väčšiemu úniku kapitálu do zahraničia. V rokoch 1983-1988 rástlo tamojšie HDP priemerným tempom o 0.1 percenta, pričom inflácia dosahovala v priemer úroveň 100 percent. Verejná spotreba nedosahovala ani úroveň 2 percent, o súkromnej spotrebe sa v podstate nedalo ani hovoriť. Investície poklesli o 4 percentá, verejné investície až o hrozivých 11. Disponibilné príjmy poklesli pre jednotlivcov o 5 percent.

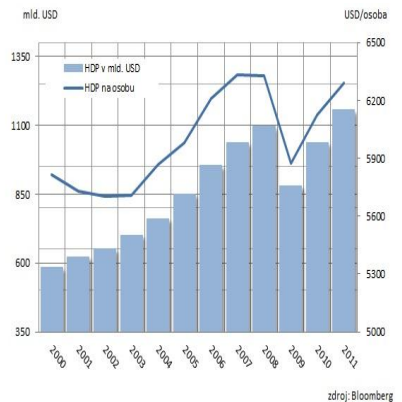
Pri nástupe nového prezidenta Carlosa Salinasa sa zmenilo kompletne ekonomické myslenie vlády. Salinas chcel dosiahnuť v horizonte piatich rokov rast HDP o 6 percent, pričom tento cieľ mal byť naplnený vďaka rozsiahlym verejným investíciám, podporou súkromných investícií cez privatizácie štátnych podnikov a znížením zahraničného dlhu. Výsledok sa dostavil v roku 1994, kedy mexické HDP vzrástlo

Grafické informácie

Tabuľka č. 1: Zoznam krajín s najvyšším HDP v roku 2012

Por.	Krajina	HDP v mld. USD
1.	USA	14,991.300
2.	Eurozóna	13,079.860
3.	Čína	7,318.500
4.	Japonsko	5,867.150
5.	Nemecko	3,600.830
6.	Francúzsko	2,773.030
7.	Brazília	2,476.650
8.	UK	2,445.410
9.	Taliansko	2,193.970
10.	Rusko	1,857.770
11.	India	1,847.980
12.	Kanada	1,736.050
13.	Španielsko	1,476.880
14.	Austrália	1,379.380
15.	Mexiko	1,153.340

Graf č. 1: Vývoj HDP Mexika a HDP na obyvateľa v období od roku 2000 do 2011



VYPRACOVAL

Bc. Ivor Lehoňan, analytik

CAPITAL MARKETS, o.c.p., a.s.

Ulica 29. Augusta 36,

811 09 Bratislava


tel: +421 2 2070 6880

e-mail: info@capitalmarkets.sk

www.capitalmarkets.sk

Uvedený zoznam akcií nesmie byť chápaný ako investičné odporúčanie, ale iba ako východisko pre ďalšie skúmanie prostredníctvom fundamentálnych metód oceňovania, ako i technickej analýzy vývoja ceny a objemov na burze.

Upozornenie! Všetky obchody s cennými papiermi môžu viesť ako k ziskom, tak i k stratám. Všetky informácie týkajúce sa pravidiel vypracúvania a šírenia investičných odporúčaní podľa §132e až § 132n zákona 566/2001 o cenných papieroch nájdete na www.capitalmarkets.sk/ID. Dohľad nad činnosťou spoločnosti CAPITAL MARKETS, o.c.p., a.s. vykonáva Národná banka Slovenska. Zdroj informácií: Bloomberg.



o 4 percentuálne body.

Krajina sa však dostala na konci toho istého roka do ďalších problémov. Mexické peso oslabilo v priebehu jedného týždňa z úrovne 4 peso za dolár až na úroveň 7.20 peso za jeden americký dolár. Kvôli tomuto prepadu bol odhad ekonomického rastu v nasledujúcom roku znížený až na -7 percent, keďže s takto slabou menou okamžite poklesla spotreba.

Prílišné oslabenie menového páru však nenechalo chladnými Spojené štáty, ktoré na devízovom trhu začali masívne nakupovať peso a následne sa snažili vypomôcť Mexiku pôžičkou v objeme 50 miliárd dolárov, ktorá mala slúžiť na zastabilizovanie krajiny a opätovné naštartovanie ekonomického rastu. Aj vďaka tejto pomoci sa tamojšia mena ustálila na úrovni 6 peso za dolár, v roku 1996 krajina opäť ekonomicky vzrástla a vyššie spomenutá pôžička bola splatená predčasne už v roku 1997.

Súčasnosc' Mexika

Svetová hospodárska kríza vyvolaná krachom americkej investičnej banky Lehman Brothers spôsobila výrazný pokles ekonomickej aktivity vo svete a Mexiko nebolo výnimkou. Časopis Forbes vtedy predpovedal dokonca „Mexican Meltdown“, čo vo voľnom preklade možno chápať ako mexické zrútenie. Dôvodom pre toto označenie je fakt, že až 80 percent mexického exportu smeruje do USA, kde v roku 2009 došlo k enormnému poklesu spotreby. Forbes ďalej očakával, že mexická nezamestnanosť vzrastie z vtedajších 4.1 percenta trojnásobne až na dvojciferné číslo. Tieto predpoklady sa však nenaplnili, nezamestnanosť v Mexiku dosiahla svoje maximum v septembri 2009 a číslo 6.27 percenta nebolo až také zlé. Aktuálne sa nezamestnanosť dostala k úrovni 5 percent a práve nízka nezamestnanosť je to, čo Mexiku dopomohlo k pozitívnym makroekonomickým číslam, keď len maloobchodné tržby vzrástli podľa posledných októbrových údajov medziročne o 3.5 percenta. Niektorí analytici sa zhodujú, že mexický boom v posledných 2 rokoch by sa dal označiť slovíčkom „zázrak“. Veď rok 2010 priniesol pre krajinu 3.9 percentný rast HDP a rok 2011 sa Mexiko tešilo z 5.5 percentného rastu ekonomiky. Podľa predbežných údajov by minuločné HDP mohlo vzrásť o 5 percent. Nečudo, že Mexiko pomaly stiera rozdiely medzi ním a jeho regionálnymi rivalmi.

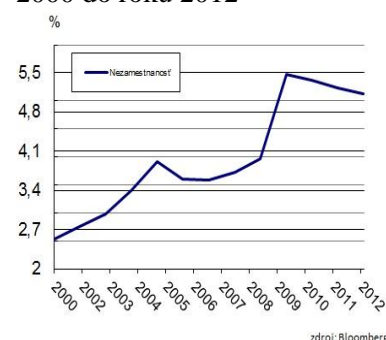
Súčasný prezident Enrique Peña Nieto dokonca odštartoval národnú krížovú výpravu proti hladu, keďže až polovica z obyvateľstva krajiny je považovaná za chudobnú. Za inšpiráciu si vzal úsilie bývalej brazílskej hlavy štátu Luiza da Silvu, ktorý v rokoch 2003 až 2009 rozsiahlymi reformami vymanil z chudoby 20 miliónov Brazílčanov. Aj to svedčí o tom, že krajine sa momentálne ekonomicky darí a tento trend by mal byť potvrdený aj v roku 2013.

Odvrátená tvár Mexika

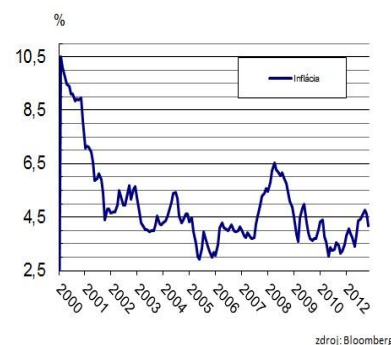
Situácia však nie je všade taká priaznivá, ako hovoria čísla a politici. Najväčším mexickým nepriateľom sú drogové kartely, ktoré na dennej báze terorizujú najmä menšie mestá. Bývalý prezident Felipe Calderon nasadil na boj proti nim ešte v roku 2006 cez 50 tisíc príslušníkov ozbrojených síl. Napriek

Grafické informácie

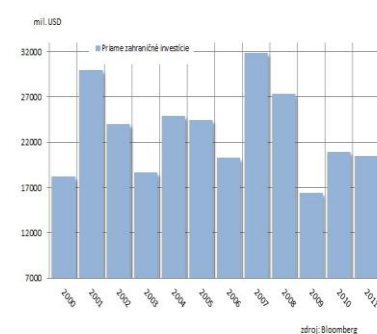
Graf č. 2: Nezamestnanosť v Mexiku v období od roku 2000 do roku 2012



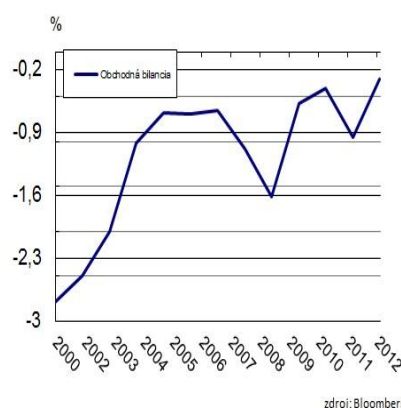
Graf č. 3: Inflácia v Mexiku od roku 2010 do roku 2012




Graf č. 4: Prílev PZI do Mexika v období 2000 až 2011



Graf č. 5: Obchodná bilancia Mexika v rokoch 2000 - 2012





tomu sa doteraz nepodarilo nastoliť poriadok a počet mŕtvych neprestajne narastá. Posledné údaje hovoria o 55 tisícoch obetí od začiatku ozbrojenej ofenzívy. OSN odhaduje hodnotu príjmov tamajších drogových kartelov medzi 18 až 39 miliardami dolárov ročne. Približne 1 miliardu následne používajú na uplácanie štátnej polície.

V niektorých častiach krajiny práve na nestabilnú situáciu dopláca cestovný ruch, ktorý by v prípade bezpečnej situácie mohol prevítať. Kým v prípade iných destinácií počet turistov medziročne narastá, Mexiko navštívilo v roku 2011 o pol percenta menej ľudí, než v roku 2010. Vďaka príjmom z cestovného ruchu prítieklo do krajiny v uplynulom roku viac než 12 miliárd dolárov.

IPO a Mexiko

V roku 2012 bolo celkovo vo svete ohlásených 1651 primárnych úpisov, čo predstavuje pokles oproti roku 2011 o 32.20 percenta. Objem uskutočnených úpisov za rok 2012 dosiahol hodnotu 3.74 bilióna dolárov, čo aj napriek nižšiemu počtu úpisov predstavuje medziročný nárast o 10.42 percenta. Štáty v Latinskej Amerike tradične nedosahovali vysoký počet IPO, Mexiko nebolo výnimkou.

V krajine v roku 2012 vstúpilo na burzu iba 9 spoločností. Objem z týchto úpisov dosiahol úroveň 41.23 miliardy dolárov, pričom až 99 percent z tohto objemu získali spoločnosti z finančného sektora.

Bolsa Mexicana de Valores

Mexická burza cenných papierov je jedinou burzou v krajine. Je situovaná na ulici Paseo de la Reforma, ktorá je najdôležitejšou ulicou v Mexiko City. Celková hodnota domácej burzy bola na konci roka 2010 na úrovni 409 miliárd dolárov, rok na to sa kapitál na burze rozrástol až na 460 miliárd. To znamená, že je druhou najväčšou burzou v regióne Latinskej Ameriky, hneď za brazílskou burzou. Čo sa týka územia Ameriky, Bolsa Mexicana patrí na piatu priečku.

Mexická burza, podobne ako napríklad Deutsche Börse, je verejne obchodovateľná od roku 2008. Burza zahŕňa 13 indexov, pričom najväčšiu výpovednú hodnotu o výkonnosti trhu v Mexiku má index IPC.

Indice de Precios y Cotizaciones – IPC

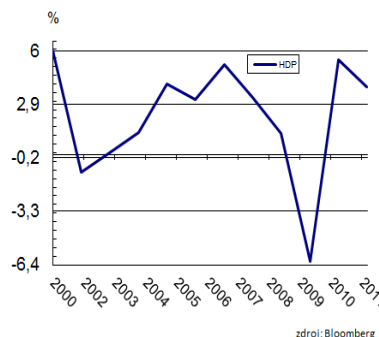
Čo je index S&P 500 pre americký akciový trh, to isté znamená aj IPC index pre Mexiko. Index je vážený podľa trhovej kapitalizácie a vznikol ešte v roku 1978. Obsahuje 35 najväčších spoločností, pričom každá má trhovú kapitalizáciu vyššiu, než je 100 miliónov dolárov.

Index je upravovaný každých 6 mesiacov a žiadna spoločnosť nesmie mať váhu vyššiu než 10 percent. Trhová kapitalizácia indexu je na úrovni 2.57 bilióna peso, čo je v prepočte približne 204 miliónov amerických dolárov.

V aktuálnom mesiaci dosiahol index historické maximum na úrovni 45320 bodov. Index obsahuje primárne mexické spoločnosti, z ktorých najznámejšie sú America Movil, Wal-Mart de Mexico, Fomento Economico Mexicano, Grupo Mexico, Grupo Televisio a Grupo Financiero Banorte.

Grafické informácie

Graf č. 6: Vývoj zmeny HDP v Mexiku v období rokov 2000 až 2011.



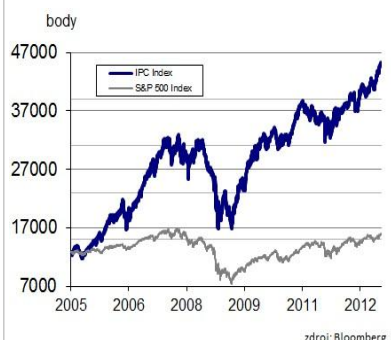
Graf č. 7: Vývoj kurzu MXN voči USD od 2000 do 2012



Graf č. 8: Vývoj kurzu MXN voči EUR od 2000 do 2012



Graf č. 9: Vývoj indexu IPC voči S&P 500 od 2005 do 2012



America Movil SAB

Profil

Spoločnosť America Movil je najväčším poskytovateľom bezdrôtového pripojenia v Latinskej Amerike. Svoje služby zabezpečuje v 18 krajinách tohto regiónu, rovnako tak v Karibskej oblasti a Spojených štátoch.

Spoločnosť ponúka okrem toho aj pripojenie na pevnú linku, internetové balíčky a balíčky programov na sledovanie zahraničných televíznych kanálov.

Na konci minulého roka mala spoločnosť 256 miliónov zákazníkov, 30 miliónov z toho využíva pevnú linku, 17 miliónov si platí mesačne možnosť sledovania zaujímavých programov, ďalších 15 miliónov má dlhodobjšie predplatné. Spoločnosť sa môže pochváliť hneď niekoľkými prvenstvami. S príjmami na úrovni 47 miliárd dolárov je najziskovejšou spoločnosťou v Mexiku, pričom takto vysoké príjmy nedosahuje ďalších 5 spoločností dokopy. Okrem toho je aj najväčšou spoločnosťou, čo sa objemu aktív týka. Na jej súvahe je možné nájsť 67 miliárd dolárov fixovaných v aktívach. Tretie prvenstvo spoločnosť dosahuje svojou trhovou kapitalizáciou, ktorá je na úrovni 93 miliárd dolárov.

Graf:



WalMart de Mexico SAB

Profil:

WalMart de Mexico je najväčší prevádzkujúci reťazec diskontných obchodných domov. Spoločnosť predáva potraviny, oblečenie, či elektroniku. Je známy predovšetkým vďaka svojej materskej spoločnosti WalMart, ktorá pôsobí na americkom trhu a svoje dcérske spoločnosti má napríklad aj v Kanade, Brazílii, Spojenom kráľovstve a Japonsku. Spoločnosť WalMart má 8500 predajní celkovo v 15 krajinách sveta pod 55 rôznymi názvami. V Mexiku má 505 predajní vo väčších aj menších mestách. Spoločnosť sa môže pochváliť vcelku slušnou distribučnou sieťou v každej krajine. V Mexiku má 25 veľkých skladov, z ktorých dopĺňa tovar pre jednotlivé obchody. Vďaka tomu je celý reťazec efektívnejší, flexibilnejší a má páky na optimalizáciu svojich nákladov.

Ako príklad efektivity distribúcie by sme mohli uviesť skutočnosť, že v roku 2005 po hurikáne Katrina, poslal reťazec do postihnutej oblasti okamžite 1500 nákladných áut s potravinami, ktoré by dokázali nasýtiť naraz 100 tisíc obyvateľov.

Graf:



AMXL

ÚDAJE O AKCII

Cena (24.1.2011, 17:45) 15.82 MXN

Burza: Mexican Stock Exchange
Bloomberg: AMXL MM
Trhová kapitalizácia: 1.2 bln. MXN
Priemer. denný objem: 1.2 mld. MXN
Free-float: N/A
P/E: 13.21
Návratnosť kapitálu: 30.53 %
Zisk na akciu (kľavý): 1.20 MXN
Dividendový výnos: 0.20 MXN
Rast tržieb 1y: 9.45 %
Rast zisku 1y: -9.07 %

OČAKÁVANÉ UDALOSTI

HV za rok 2012: 9.2.2013

VÝVOJ CENY AKCIE:

52 týždňové maximum: 18.72 MXN
52 týždňové minimum: 14.70 MXN

WALMEXV

ÚDAJE O AKCII

Cena (24.1.2011, 17:45) 40.56 MXN

Burza: Mexican Stock Exchange
Bloomberg: WALMEXV MM
Trhová kapitalizácia: 719.9 mld. MXN
Priemer. denný objem: 574 mil. MXN
Free-float: N/A
P/E: 31.14
Návratnosť kapitálu: 17.94 %
Zisk na akciu (kľavý): 1.30 MXN
Dividendový výnos: 0.55 MXN
Rast tržieb 1y: 13.41 %
Rast zisku 1y: 13.83 %

OČAKÁVANÉ UDALOSTI

HV za rok 2012: 20.2.2013

VÝVOJ CENY AKCIE:

52 týždňové maximum: 45.15 MXN
52 týždňové minimum: 34.12 MXN

Fomento Economico Mexicano UBD

Profil:

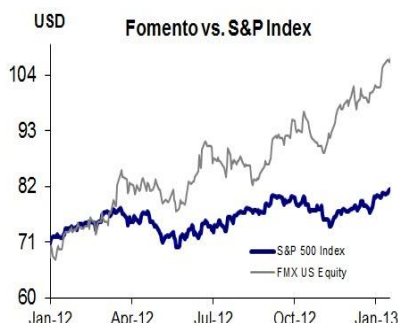
Spoločnosť Fomento Economico Mexicano je najväčšou firmou v Mexiku a Latinskej Amerike, ktorá sa zaoberá predajom nápojov. Spoločnosť je rozdelená na 4 divízie: Coca-Cola FEMSA, FEMSA Cerveza, FEMSA Comercio, FEMSA Insumos Estratégicos.

Divízia Coca-Cola FEMSA vznikla v septembri 2011, keďže Fomento sa stalo exkluzívnym plniteľom fliaš pre známu americkú značku.

Divízia FEMSA Cerveza vznikla v roku 2006. V roku 2010 došlo k začiatku ďalšej spolupráce s „nápojovým“ gigantom. Heineken International kúpil divíziu vyrábajúcu pivo, pričom išlo o bezhotovostnú transakciu. Heineken zaplatil mexickej spoločnosti akciami, čím sa Fomento Economico Mexicano stalo jedným z hlavných akcionárov Heinekenu. Jeho podiel sa z nuly dostal na rovných 20 %.

Zaujímavosťou je aj to, že spoločnosť Fomento vlastní futbalový klub z prvej mexickej ligy C.F. Monterrey.

Graf:



Grupo Mexico SAB

Profil:

Spoločnosť Grupo Mexico patrí do sektoru Basic Materials, čo znamená, že ťaží, spracováva a obchoduje s drahými a priemyselnými kovmi, pričom jej paletu produktov tvorí predovšetkým meď, striebro, zlato, molybdén, olovo a zinok.

Svoju činnosť vykonáva prostredníctvom niekoľkých pobočiek v severopacifickej oblasti a v oblasti Chihuahua. Okrem samotnej ťažby a práce so spomenutými kovmi prenajíma uhoľné bane a kameňolomy. Zabezpečuje rovnako tak celkovú logistiku a distribúciu pre svojich klientov, keďže tretou najvýznamnejšou činnosťou spoločnosti je prenajímanie multimodálnej železničnej prepravy po celom Mexiku. Tá však zďaleka nedosahuje potrebné štandardy, a preto Grupo Mexico každoročne investuje niekoľko miliónov dolárov do rozvoja infraštruktúry.

Spoločnosť sa obchoduje na mexickej burze od roku 1978, pričom bola okamžite začlenená do benchmarkového indexu Mexika a doposiaľ sa v ňom udržala. To svedčí o tom, že Grupo Mexico patrí medzi najdôležitejšie firmy v regióne nielen v sektore základných materiálov.

Graf:



FMX

ÚDAJE O AKCII

Cena (24.1.2011, 17:45) 108.62 USD

Burza: NYSE
 Bloomberg: FMX US
 Trhová kapitalizácia: 36.22 mld. USD
 Priemer. denný objem: 5.26 mil. USD
 Free-float: N/A
 P/E: N/A
 Návratnosť kapitálu: 11.91 %
 Zisk na akciu (kľzavý): N/A
 Dividendový výnos: N/A
 Rast tržieb 1y: 19.65 %
 Rast zisku 1y: -62.40 %

OČAKÁVANÉ UDALOSTI

HV za rok 2012: 28.2.2012

VÝVOJ CENY AKCIE:

52 týždňové maximum: 109.52 USD
 52 týždňové minimum: 67.90 USD

GMEXICOB

ÚDAJE O AKCII

Cena (24.1.2011, 17:45) 49.90 MXN

Burza: Mexican Stock Exchange
 Bloomberg: GMEXICOB MM
 Trhová kapitalizácia: 388 mld. MXN
 Priemer. denný objem: 6.4 mld. MXN
 Free-float: N/A
 P/E: 13.52
 Návratnosť kapitálu: 28.33 %
 Zisk na akciu (kľzavý): 0.29 MXN
 Dividendový výnos: 0.07 MXN
 Rast tržieb 1y: 26.19 %
 Rast zisku 1y: 45.32 %

OČAKÁVANÉ UDALOSTI

HV za rok 2012: 9.2.2013

VÝVOJ CENY AKCIE:

52 týždňové maximum: 49.97 MXN
 52 týždňové minimum: 34.65 MXN

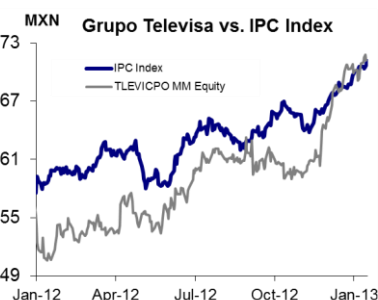
Grupo Televisa SAB

Profil:

Spoločnosť Grupo Televisa je mexická multimediálna a masovokomunikačná spoločnosť, ktorá je najväčšou firmou svojho druhu v regióne Latinskej Ameriky a v krajinách, kde je úradným jazykom Španielčina. Jedná sa o obrovský telekomunikačný gigant, ktorý vysiela predovšetkým zábavné programy. Grupo Televisa bola založená v roku 1955 a podarilo sa jej zjednotiť vtedajšie tri televízne stanice v Mexiku. Budova spoločnosti, známa pod menom Televiscentro, sídli v centre hlavného mesta Mexico City už od roku 1952.

Väčšinu z programovej štruktúry preberá aj americká televízna stanica Univision, s ktorou má zmluvu o exkluzivite. Dokonca sa Grupo Televisa stalo v októbri 2010 jedným z hlavných akcionárov spoločnosti Univision, keď sa jej podarilo kúpiť 5 percentný podiel. Aj vďaka tomu sa zmluva o exkluzivite na väčšinu zábavných programov rozrástla aj na športové prenosy, predovšetkým z mexickej futbalovej ligy. Okrem toho sa obe spoločnosti dohodli na predĺžení spolupráce až do roku 2025, pričom pôvodne mal kontrakt vypršať v roku 2017.

Graf:



Grupo Financiero Banorte SAB

Profil:

Grupo Financiero Banorte je v Mexiku založená holdingová spoločnosť, ktorá sa prostredníctvom svojich dcérskych spoločností angažuje vo finančnom sektore. Hlavnou činnosťou spoločnosti je získavanie a riadenie aktív iných spoločností z toho istého sektora. Je teda obchodníkom s cennými papiermi, spravuje penzijné fondy, poskytuje rôzne formy poistenia, sprostredkúva úvery. Medzi jej klientov patria predovšetkým malé a stredné podniky, a samozrejme fyzické osoby.

Medzi jej najznámejšie, minimálne v Mexiku známe, dcérske spoločnosti patria Ixe Banco SA, Casa de Bolsa Banorte SA, Arrendadora y Factor Banorte SA, Banorte-Ixe Tarjetas SA, Ixe Soluciones SA a Banorte Generali Afore.

Najdôležitejšou je však spoločnosť Banco Mercantil del Norte SA, ktorá je štvrtou najväčšou mexickou bankou. Bola založená ešte v roku 1899 a za túto dobu dokázala naakumulovať 30 miliárd dolárov, ktoré spravuje. Je to jediná mexická banka, ktorej vlastníkom sú Mexičania. Vďaka akvizícii banky Inter National prenikla aj na americký trh.

Graf:



TLEVICPO

ÚDAJE O AKCII

Cena (24.1.2011, 17:45) 71.19 MXN

Burza: Mexican Stock Exchange
Bloomberg: TLEVICPO MM
Trhová kapitalizácia: 203.3 mld. MXN
Priemer. denný objem: 215 mil. MXN
Free-float: N/A
P/E: 26.26
Návratnosť kapitálu: 15.19 %
Zisk na akciu (kľzavý): 2.71 MXN
Dividendový výnos: 0.35 MXN
Rast tržieb 1y: 8.17 %
Rast zisku 1y: -10.33 %

OČAKÁVANÉ UDALOSTI

HV za rok 2012: 18.2.2013

VÝVOJ CENY AKCIE:

52 týždňové maximum: 72.4 MXN
52 týždňové minimum: 50.3 MXN

GFNORTEO

ÚDAJE O AKCII

Cena (24.1.2011, 17:45) 89.11 MXN

Burza: Mexican Stock Exchange
Bloomberg: GFNORTE MM
Trhová kapitalizácia: 207.3 mld. MXN
Priemer. denný objem: 383 mil. MXN
Free-float: N/A
P/E: 19.04
Návratnosť kapitálu: 14.13 %
Zisk na akciu (kľzavý): 4.68 MXN
Dividendový výnos: N/A
Rast tržieb 1y: N/A
Rast zisku 1y: 27.84 %

OČAKÁVANÉ UDALOSTI

HV za Q1 2013: 27.4.2013

VÝVOJ CENY AKCIE:

52 týždňové maximum: 91.90 MXN
52 týždňové minimum: 50.06 MXN